






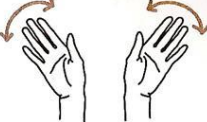





Witajcie, zapraszam do zabawy.

Rozpocznijcie od Programu wprowadzającego Metody Knillów. Możecie siedzieć w pozycji naprzeciw siebie lub usiąść za plecami dziecka (blisko) i wykonywać ćwiczenia trzymając za ręce dziecka wykonując zadania na jego ciele. To ćwiczenie wycisza dziecko i łatwiej będzie mu skupić uwagę na zadaniu.

<https://www.youtube.com/watch?v=rA1TKTJ1kig>

Zabawy paluszkowe:

WITAJĄCE SIĘ RĄCZKI			
Dwie rączki się spotkały, Więc się przywitały.			Gdy się pogłaskały, To się żegnać zaczynały. Znowu zaklaskały,
Najpierw zaklaskały,			Znów się pogłaskały.
Później się pogłaskały.			Mocno się ścisnęły,
Mocno się ścisnęły, Bo się dawno nie widziały.			A na koniec pomachały.
Jak się przywitały, No to pogadały.			
			
38		39	

PAJĄK

Pająk wchodził po drzewie



Do góry,
Do góry,
Do góry,



Bo chciał dotknąć chmury.



A jak deszczyk padał,
To pająk spadał.



Gimnastyka buzi i języka

<https://wordwall.net/pl/resource/910284/logopedia/%c4%87wiczenia-buzi-i-j%c4%99zyka1>

Wysłuchaj wiersza i wykonaj zadanie:

Barwy wiosny – Regina Gruchalska

Wiosna w marcu się pojawiła,
świat szary w barwny zamieniła.

Zielony jest listek, zielona żaba,
zielone pąki, zielona trawa.


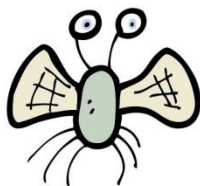


Zielone zrobiły się wszystkie drzewa,

żółte jest słońko co nas ogrzewa.
Czerwone maki i dziób bociana,
Różowe płatki są tulipana.
Białe krokusy i przebiśniegi,
niebieskie niebo i wody rzeki.
Wszędzie barwy wiosenne, nowe,
pachnące i kolorowe.

Odpowiedz na pytania:

- W jakim miesiącu rozpoczyna się wiosna?
- Jakie kolory wymienione są w wierszu?
- Wymień i narysuj oznaki wiosny, które pojawiają się w wierszu.

Zaprowadź żabę do stawu zbierając po drodze muchy od najmniejszej do największej.



www.edutapia.pl



www.edutapia.pl

Dziękuję i pozdrawiam. Do zobaczenia :D

