

Spod szkolnej

ławki



9/20/21

maj

Czasopismo szkolne PSP nr 26 w Radomiu

Jak się masz w maju:)

1. *Pamiętamy o Dniu Mamy.*
2. *Majowe Święta Narodowe.*
3. *Zasady młodego ekologa.*
4. *Papcio Chmiel i jego komiksy i inne...*

Redaktorzy gazetki:
Uczniowie klasy III „a”

Opiekunki gazetki:
Elżbieta Żak
Agnieszka Wziętek



Święta Narodowe w maju

1 MAJA ŚWIĘTO PRACY



1 maja międzynarodowy Dzień Solidarności Ludzi Pracy. W Polsce jest obchodzony od 1890 r., jednak świętem państwowym jest od 1950 r. W czasach PRL-u w tym terminie organizowano liczne pochody z obowiązkowymi „szturmówkami”. W latach 80. w opozycji do oficjalnych obchodów, odbywały się demonstracje pierwszomajowe organizowane przez podziemną Solidarność. Obecnie w wielu miastach w Polsce odbywają się marsze, pochody oraz uroczystości związane ze Świętem 1 Maja.



3 maja jest świętem państwowym na pamiątkę uchwalenia w 1791 r. Konstytucji 3 maja. Była ona pierwszą w Europie i drugą na świecie, niezwykle postępową konstytucją, która stała się symbolem historyczno-narodowym. Kolejne rocznice jej uchwalenia były okazją do zmanifestowania wolności narodu względem obcej władzy czy suwerenności społeczeństwa wobec rządzących. To dzień ustawowo wolny od pracy.

Blok „Łamanie główki”

„Utrwalamy wiedzę o Polsce”

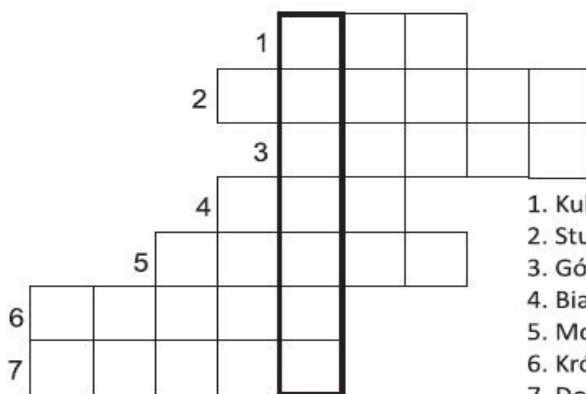


POLSKA – Warszawa stolica Polski

Rozwiąż krzyżówkę. Pokoloruj herb Warszawy.

19

Warszawa to stolica Polski.
Leży w części Polski, która nazywa się
MAZOWSZE.
A co jest herbem naszej stolicy?



1. Kubuś albo Pysio
2. Stuart Malutki albo Miki
3. Górski albo wodny
4. Biały żółty albo topiony
5. Morski, pony, albo na biegunach
6. Królewski, w drzwiach albo w kurtce
7. Do siatkówki, tenisa albo koszykówki

Co jest herbem Warszawy ?

SMOK

RYBKA

SYRENKA

SARENKA

Herbem Warszawy jest

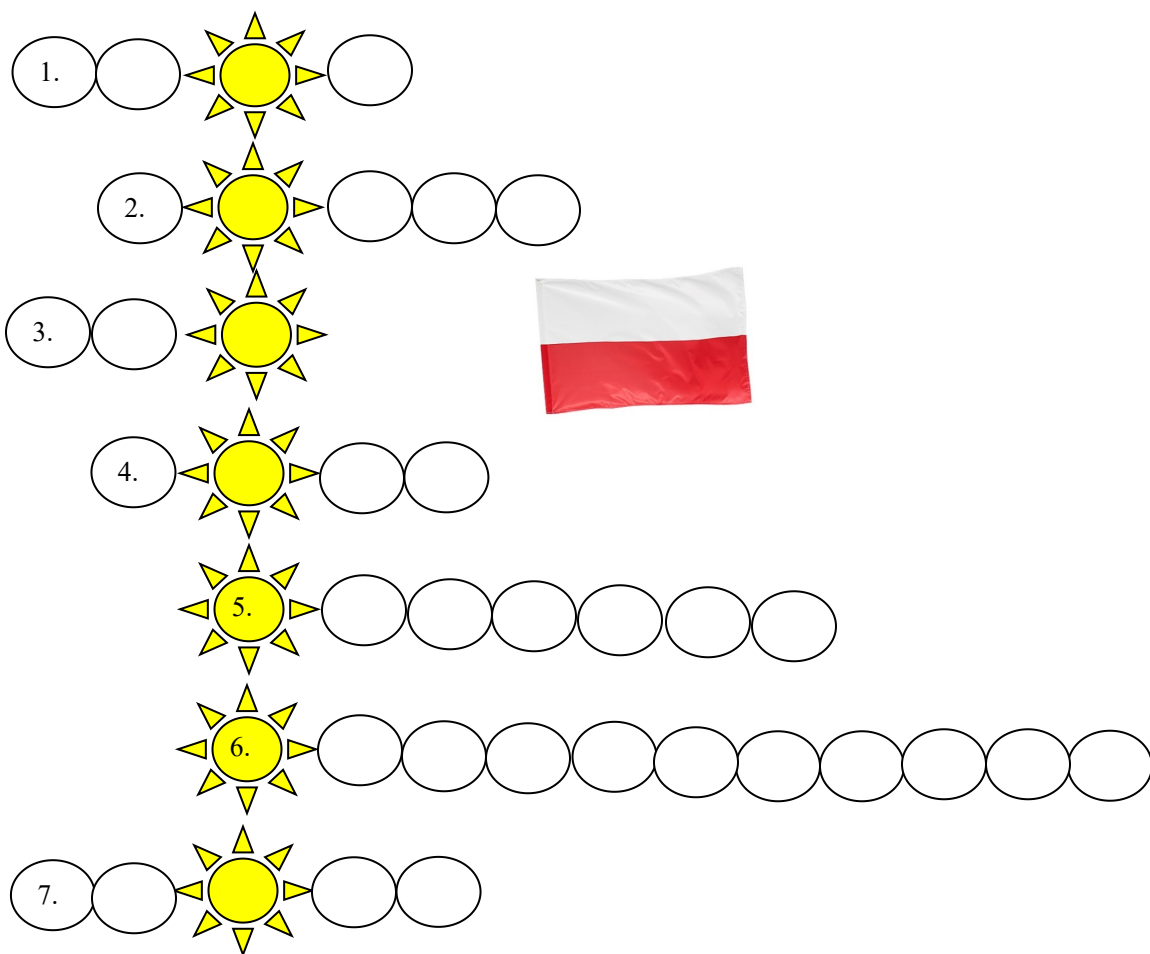


Lamigłówki dla dzieci - SZTUKA

Warszawska Syrenka ma ochotę na spacer po stolicy.
Pomóż jej zejść z cokolu.



Blok „Łamanie główek”



1. Śpiewany podczas ważnych uroczystości
2. Obchodzony 26 maja
3. Najkrótsza nazwa miesiąca
4. Powolny gad z domem na grzbiecie
5. Trwają od czerwca do sierpnia
6. 3-go Maja
7. Powiewa na wietrze biało - czerwona

Opracował Jakub Drabik

Quiz dla starszaków



♥ Jeśli zdanie jest prawdziwe, zakoloruj TAK, a jeśli fałszywe NIE.

Polska leży nad Morzem Celtyckim. TAK NIE

Stolicą Polski jest Kraków. TAK NIE

Polska flaga jest czerwono-biała. TAK NIE

Autorem naszego hymnu jest Jerzy Wybicki. TAK NIE

2 maja obchodzimy Dzień Flagi. TAK NIE

Pełna nazwa Polski to Rzeczpospolita Polska. TAK NIE

Na polskim godle znajduje się orzeł olbrzymi. TAK NIE

Głową państwa jest król. TAK NIE

Polski hymn to „Jeszcze Polska nie zginęła”. TAK NIE

Smok Wawelski to symbol Krakowa. TAK NIE

Pierwszą stolicą Polski było Gniezno. TAK NIE

Orzeł w godle ma na głowie koronę. TAK NIE



Rocznica uchwalenia
Konstytucji 3 Maja

Święto Pracy - Międzynarodowy
Dzień Solidarności Ludzi Pracy

Dzień Flagi Rzeczypospolitej Polskiej,
Dzień Polonii i Polaków za granicą

Blok „Poradniczek”

26 maja Dzień Mamy

Oto życzenia dla Wszystkich Mam

Dziękuję Ci Mamo za to, że mnie bardzo kochasz.
Twój uśmiech otworzyłaś dla mnie,
zamknęłaś w sercu każdy smutek.

Dziś moje serce mówi:

dziękuję mamo za Twą miłość.

Ona pozostanie jak światło na całe moje życie.
Dużo zdrowia i miłości, mocy śmiechu i słodkości,
mało smutku oraz też pełni szczęścia, ile chcesz.



Opracowała Magda Marzec kl.3a



"Ciekawostki blisko nas"

Pięć najważniejszych zasad młodego ekologa:

- 1. Nie wyrzucaj śmieci do lasu!*
- 2. Chroń otaczającą Cię przyrodę!*
- 3. Oszczędzaj papier, aby uratować drzewa!*
- 4. Nie wolno palić plastików!*
- 5. Na zakupy zabierz ze sobą materiałową torbę lub koszyk.
Nie używaj jednorazowych torebek ze sklepów!*






„Spotkania z przyrodą”

Przedstawiamy literackie propozycje Marcina Kostrzyńskiego – autora książek, człowieka lasu, przyrodnika i obrońcy zwierząt. Kiedyś był myśliwym, a obecnie operator kamery oraz prowadzący programy o tematyce przyrodniczej.


1. „Zwierzęta mają głos”
2. „Przyrodyjki”
3. „Puszcza”
4. „Gawędy o wilkach i innych zwierzętach”.

PRZYRODA NA EKRANIE

CZYLI
SPOTKANIA
Z
MARCINEM
KOSTRZYŃSKIM




Materiały pochodzą z serwisu www.prowokacja.org.pl



OPRACA
PRACOWNIA
-50%

TWÓRCA GAWĘD
O WILKACH I INNYCH
ZWIERZĘTACH POWRACA!



Blok „Rodzinne czytanie na kolanie” „Papcio Chmiel i jego komiksy”



ALE NAS SPONIEWIERAŁO! WOLE ODPEŁYW HUMORU, NIŻ PRZYPEŁYW MORZA.

PEŁYWANIE NAM NIE WYSZŁO. A CO Z TRABOŁEM?

NIE MOGE ZNALEŻĆ USTERKI, A DO OLIMPIADY POZOSTAŁO ZAŁEDWIE 11 GODZIN 76 MINUT 125 SEKUND.

REPERUJ DAŁEJ, A MY PRZECIWI-CZYMY SKOK O TYCZKĘ.

O, W TYM POWINIENEM BYĆ DOBRY!

OBECNIE NA ZAWODACH UZYWA SIĘ TYCZEK Z WĘGKA NA SZKLANEGO, ALE DO TRENINGU WYSTARCZY ZWYKŁY BAMBUS.

NAWET WOLE Z BAMBUSEM CZUDE SIĘ BARDZIEJ SWOJSKO.

REKORD DO POBICIA PIĘĆ METRÓW Z HAKIEM START!

ROZBIEG MASZ SZATAŃSKI!

NIGDY NIE WIDZIAŁEM SZATANA W ROZBIEGU.

POBIŁEM REKORD ŚWIATA. DAJCIE MI DŁUŻSZĄ TYCZKĘ, TO JESZCZE WYŻEJ SKOCZĘ.

SKOK NIEWAŻNY. NIE WOLNO WSPINAĆ SIĘ PO TYCZCE NOGAMI. POWTÓRZENIE!

Blok „Uczniowskie kulinaria” „Gotuj z Oliwią”

NAJSZYBSZE JOGURTOWE LODY **OWOCOWE!**

Składniki:

1. 400ml jogurtu naturalnego typu greckiego,
2. 3-4 łyżeczki cukru, płynnego miodu, syropu z agawy lub syropu klonowego,
3. opcjonalnie: posiekana ciemna czekolada, posiekane orzechy lub inne ulubione bakalie,
4. owoce: np. maliny, borówki, plasterki banana i kiwi.

Wykonanie:

Jogurt mieszamy z miodem, syropem lub cukrem. Jeśli używamy czekolady lub bakalii, dodajemy je i ponownie mieszamy. W małych kubeczkach (ok.100ml), szklaneczkach lub kubeczkach po lodach układamy na dnie owoce. Nakładamy jogurt, na wierzchu znowu układamy owoce.

Wstawiamy do zamrażarki do zastygnięcia.

Zimne i takie owocowe!

Smacznego!





















Poleca: Oliwia Rębiś kl. 3a

Blok „Inspiracje” „Osobista kostka”




WYTURLAJ WIOSENNE ZDANIA


Rzucaj kostką i kolejno układaj zdania z wylosowanych wyrazów.

	Zajaczek		wesoło		tańczy
	Kurczaczek		figlarnie		skacze
	Kogucik		zabawnie		podskakuje
	Kurka		beztrosko		biegnie
	Żrebak		radośnie		podryguje
	Niedźwiadek		pociesznie		patrzy

Przykład: Zajaczek zabawnie podskakuje na zielonej łące.



Drodzy Uczniowie jeżeli chcecie pobawić się w układanie wiosennych zdań wykonajcie własną KOSTKĘ. Potrzebujecie: dowolnej wielkości pudełko np. po kremie, herbacie itp. Obłóżcie je papierem w ulubionym kolorze i naklejcie zamiast kropek np. logo naszej gazetki. Poniżej logo do wydruku i KOSTKA. O TAKI!



Blok „Fajne malowanki”

ZAWODY





ZOŁNIERZ



FRYZJER

Natalia Dźwigulska kl. 3 a